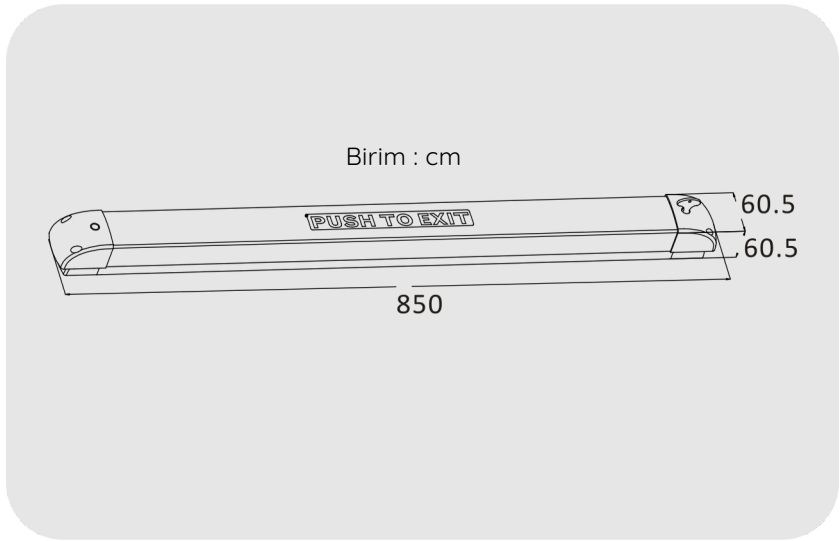




 OMEGA Tek Kanat Tek Nokta Panik Bar YüzeY Montajlı Switchli **OMG 16-01-04 SW**

ÖZELLİKLER

Güç Girişi	DC 12V/ DC 24V
Akım Tüketimi	170mA@12VDC / 140mA@24VDC
Kontakt YüKü	6A 125/250VAC ; 5A 30VDC
Çıkış Durumu	Tetikleyici (0,5 - 60 saniye)
Gösterge Rengi	Yeşil 3 renk (210L x 25W mm)
Zil Sesi Desibel	Maksimum 92 Desibel (Ayarlanabilir)
Uygun Kapı Kanadı GenişliĐi	> 60 CM
Kontakt Ömrü	≥ 100,000 kez
Mekanik Kilit	Sürekli çıkış durumunu korur
Çalışma SıcaklıĐı	Yaklaşık 0°C ~ 70°C
Garanti Süresi	1 yıl
Ağırlık	1900 g





- 3 boyutlu çalışma fonksiyonları sunar: Basma, LED göstergesi ve sesli uyarı. Özellikle erişilebilir ortamlar için geniş uygulama yelpazesi.
- Bağımsız ve sürücü modları. Sürücü modunda, kullanıcının ayarlayabileceği büyük üç renkli çubuk ve zil sesi mevcuttur. Zil sesinin ses seviyesi her iki modda da ayarlanabilir.
- Dahili mikrobilgisayar kontrolü. Çıkış süresini ayarlamak için iki set çıkış noktası. Çıkışa eşlik eden bir zil sesi. Ayrıca, çıkış tamamlanmadan önce aralıklı hatırlatma olarak da ayarlanabilir.
- İtme kolu, bir kilit vasıtasıyla mekanik olarak kalıcı şekilde etkinleştirilebilir.
- Elektronik kontrol sistemi arızalandığında (elektrik kesintisi veya dahili devre kartının arızalanması durumunda), çıkış gecikmesi fonksiyonu olmaksızın otomatik olarak mekanik kontrole geçer.

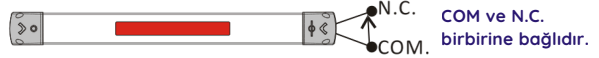
Özellikler

Güç Girişi	DC 12V/ DC 24V
Akım Tüketimi	170mA@12VDC / 140mA@24VDC
Kontak Yükü	6A 125/250VAC ; 5A 30VDC
Çıkış Durumu	Tetikleyici (0,5 - 60 saniye) / Anahtar (Kontrol için tuş kullanımı)
Gösterge Rengi	Dahili Kırmızı / Mavi / Yeşil 3 renk (210L x 25W mm)
Zil Sesi Desibel	Maksimum 92 Desibel (Ayarlanabilir)
Uygun Kapı Kanadı Genişliği	> 60 CM
Kontak Ömrü	≥ 100,000 kez
Mekanik Kilit	Sürekli çıkış durumunu korur
Çalışma Sıcaklığı	Yaklaşık 0°C ~ 70°C
Garanti Süresi	1 yıl
Ağırlık	1900 g

İşlev

BAĞIMSIZ ÇALIŞMA MODU : Durum göstergesi, zil sesi ve çıkış gecikme süresi dahili kart tarafından kontrol edilir.

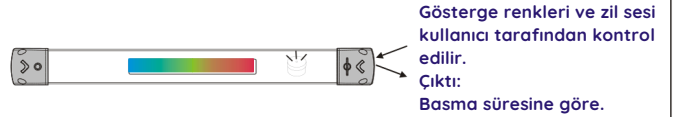
Kırmızı : Beklemede



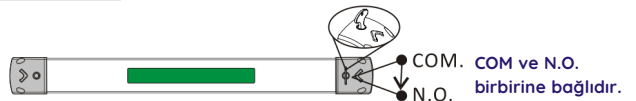
Yeşil : İşletme



SÜRÜCÜ MODU : Durum göstergesi, zil sesi ve çıkış gecikme süresi harici girişle kontrol edilir. (Arka uç kontrol ünitesi gereklidir)



SÜREKLİ ÇIKTI



Model & Boyutlar



Tip
Mikro anahtar itme çubuğu

Parçalar
D: SDS-50 (Demir)
DA: SDS-50A (Paslanmaz Çelik)

M P B - 1 8 5 S D

Dış

- 1: Mat gümüş
- 2: Mat Siyah
- 3: Mat Kırmızı

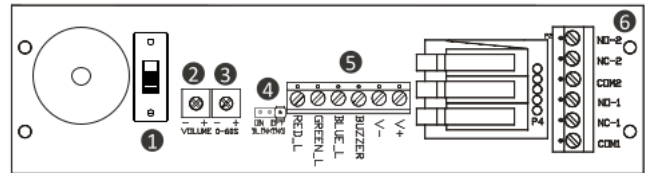
Uzunluk

- 60: 60cm
- 85: 85cm
- 120: 120cm

İşlev

- S: Işık Kapalı (Sadece düğme)
- R: Beklemede Kırmızı Işık
- G: Beklemede Yeşil Işık
- B: Bekleme Mavi Işık
- X0-9: Özel yapım

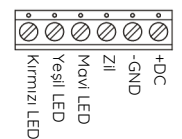
Bağlayıcı



1 BAĞIMSIZ MOD:
Durum göstergesi, zil sesi ve çıkış gecikme süresi dahili devre kartı tarafından kontrol edilir.

SÜRÜŞ MODU:
Durum göstergesi, zil sesi ve çıkış gecikme süresi harici girişle kontrol edilir.

5 GİRİŞ NOKTASI



2 Ses Düzeyi Ayarı

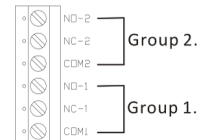
3 Gecikme Süresi

6 ÇIKIŞ NOKTASI

4 ON **OFF**

Yanıp Sönme Modu:

Gösterge yanıp sönme moduna, sesli uyarı ise son 6 saniye için aralıklı hatırlatıcı moduna ayarlanabilir.



*Devre kartındaki mikro anahtar, güç kesintisi veya kart bileşenlerinde arıza durumunda temel sinyal çıkışını sürekli olarak sürdürmek için kullanılabilir (zaman gecikmesi işlevi mevcut değildir).