

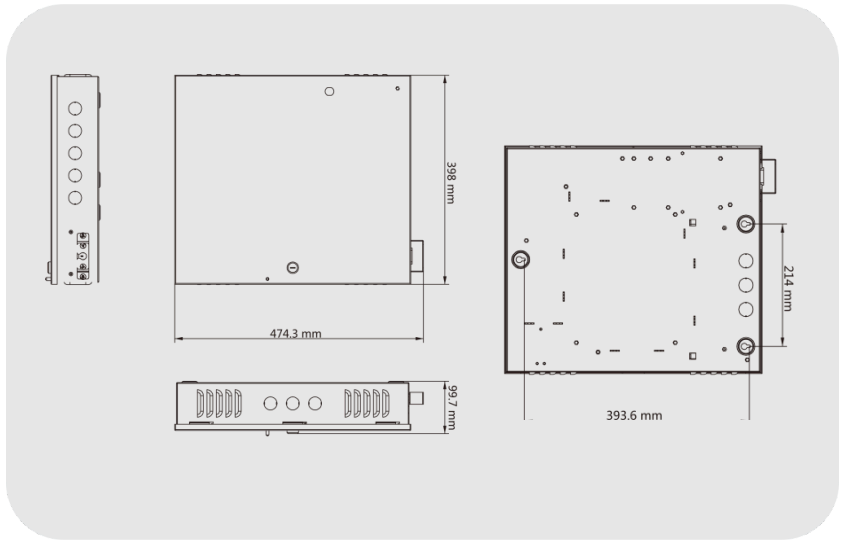


HIKVISION DS-K2602-G Access Geçiş Kontrol Paneli

DS-K2602-G

ÖZELLİKLER

- 100.000 kart ve 300.000 olay depolama
- TCP/TP, ISUP5.0 ve RS-485 üzerinden iletişim
- ISAPI, OSDP desteği
- 2 kapı erişim kontrolü
- Alarm giriş/çıkışı ve alarm olay yükleme
- Kart okuyucuya erişim için RS-485 arayüzü ve Wiegand arayüzü
- UL294 Standardı Onaylı
- Pil erişimini destekler
- DC 12V
- -20°C / +65°C
- Boyutlar (U x G x Y) : 398 mm x 474 mm x 100 mm



DS-K2600-G Serisi Erişim Kontrol Cihazı

DS-K2600-G serisi erişim kontrol cihazı, TCP/IP ve RS-485 iletişim protokollerini destekleyen ağ ve RS-485 arayüzüne sahiptir. Sistem güvenliğini artırmak için iletişim verileri şifrelenmiştir. Kontrol cihazı ayrıca çevrimdışı çalışmayı destekler ve kurcalamaya karşı korumalı anahtarlar tasarlanmıştır.



Mevcut Modeller

- DS-K2601-G (Tek Kapılı Erişim Kontrol Cihazı)
- DS-K2602-G (Çift Kapılı Erişim Kontrol Cihazı)
- DS-K2604-G (Dört Kapılı Erişim Kontrol Cihazı)

Özellikler

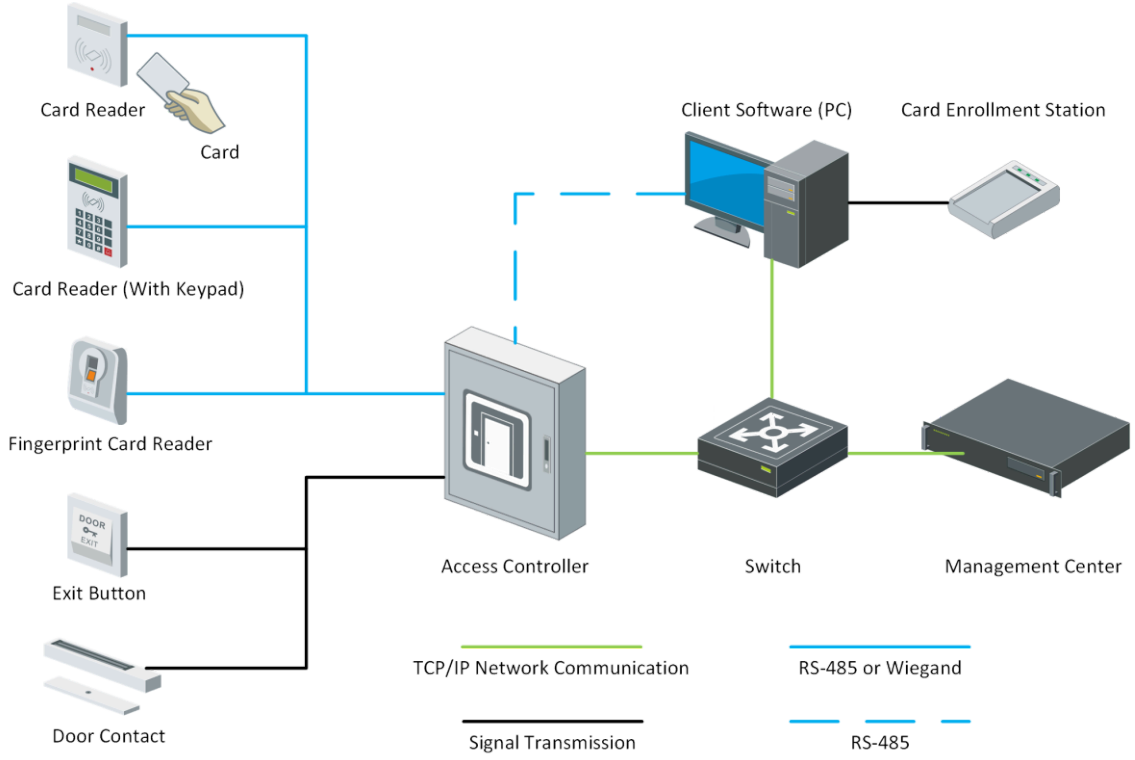
- 32 bit yüksek hızlı işlemci
- TCP/IP iletişimi, EHome 5.0 ve ISAPI protokolünü destekler. İletişim verileri, gizlilik ihlali endişesini gidermek için özel olarak şifrelenmiştir.
- Kullanıcı odaklı tasarım.
- Çeşitli kullanıcı türleri eklemeyi destekler: normal kullanıcı, ziyaretçi ve kara listedeki kullanıcı
- Üç fazlı elektrik adaptörünün standart hermafrodit konektörü
- Güvenlik ve koruma: izole edilmiş dahili akım ve kontrol panosu üzerinde koruyucu kapak
- Yüzeyde güç kaynağı göstergesi
- Maksimum 20 kart numarası uzunluğunda kart tanıma ve saklama desteği
- 100.000 karta kadar (97.000 ziyaretçi olmayan kart ve 3.000 ziyaretçi kartı dahil) ve 300.000 kart sunma kaydını destekler
- Çoklu kapı kilitleme fonksiyonu, geçiş engelleme fonksiyonu, çoklu kimlik doğrulama fonksiyonu, ilk kartla kapı açma fonksiyonu, süper kart ve süper şifre fonksiyonu, M1 kart şifreleme, çevrimiçi yükseltme fonksiyonu ve kapıların uzaktan kontrolünü destekler
- Kart okuyucu için kurcalama alarmı, kapının güvenli olmaması alarmı, zorla kapı açma alarmı, kapı açma zaman aşımı alarmı, zorlama kartı ve kod alarmı, kara liste alarmı ve yasa dışı kart alarmı Sınırı ulaşan kart okuma denemeleri
- Kısa devre denemeleri alarmı ve açık devre denemeleri alarmı
- IP adresi çakışması tespiti
- Çapraz denetleyici geçiş engelleme fonksiyonu (Kart tabanlı çapraz denetleyici geçiş engelleme için, kart okuyucuyu RS485 ile bağlayın. Ağ tabanlı çapraz denetleyici geçiş engelleme için, sunucu ve cihazın birbirleriyle düzgün bir şekilde iletişim kurduğundan emin olun. Seçilen sunucuda 5000'e kadar kullanıcının kaydı saklanabilir.) ve cihaz içi geçiş engelleme fonksiyonu

- Kart okuyucuya erişim için RS-485, OSDP ve Wiegand protokollerini destekler. Wiegand arayüzü W26, W34'ü destekler ve Wiegand arayüzüne sahip üçüncü taraf kart okuyucularla uyumludur.
- Çeşitli kart türlerini destekler: normal/devriye/zorlama/süper kart vb.
- Farklı durumları gösteren çeşitli göstergeler
- Otomatik ve manuel zaman senkronizasyonunu destekler
- Cihaz çevrimdışı olduğunda kayıt saklama işlevini ve yetersiz depolama alanı alarm işlevini destekler
- Yedek pil tasarımı, izleme sistemi tasarımı ve kurcalamaya karşı koruma işlevi
- Erişim kontrol cihazı kapatıldıktan sonra veriler kalıcı olarak kaydedilebilir
- G/Ç bağlantısını ve olay bağlantısını destekler
- Kart veya parola kimlik doğrulama modunda 500 parola grubu
- Saat dilimi ayarlarını destekler

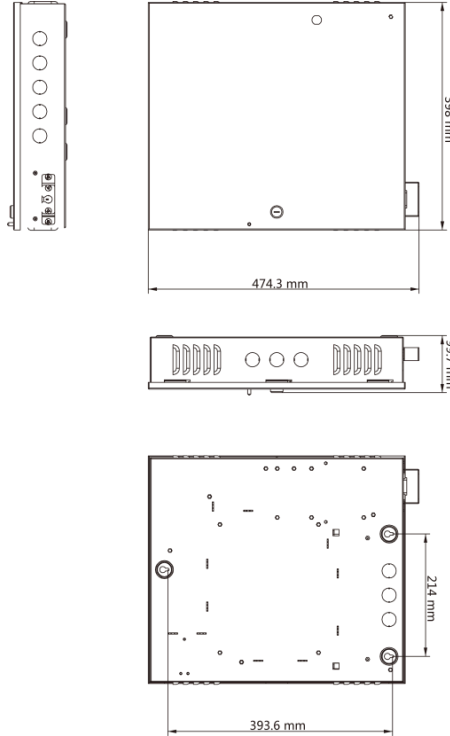
Teknik Özellikler

Model	DS-K2601-G	DS-K2602-G	DS-K2604-G
Güç kaynağı	100 ~ 240 VAC		
Güç tüketimi (Yük altında)	≤ 50 W	≤ 100 W	≤ 100 W
Güç tüketimi (Yük altında değil)	≤ 4 W		
İşlemci	32 bit		
Depolama	32 MB		
İletişim	TCP/IP, RS-485, Wiegand (W26/W34)		
Kapasite	100.000 kart 300.000 olay		
LED Göstergesi	Güç kaynağı durumu, iletişim durumu ve çalışma durum		
Dahili Saat	Destek		
Erişilebilir Kart Okuyucu	2 adet kart okuyucu (RS-485 arayüzü) ve 2 adet kart okuyucu (Wiegand arayüzü)	4 adet kart okuyucu (RS-485 arayüzü) ve 4 adet kart okuyucu (Wiegand arayüzü)	8 kart okuyucu (RS-485 arayüzü) ve 4 kart okuyucu (Wiegand arayüzü)
Giriş arayüzü	Alarm girişi × 4, kapı kontağı × 1, çıkış düğmesi × 1, kasa girişi × 2, kurcalama alarmı × 1	Alarm girişi × 4, kapı kontağı × 2, çıkış düğmesi × 2, kasa girişi × 4, kurcalama alarmı × 1	Alarm girişi × 4, kapı kontağı × 4, çıkış düğmesi × 4, kasa girişi × 8, kurcalama alarmı × 1
Çıkış arayüzü	Kilit rölesi × 1, alarm rölesi × 2	Kapı rölesi × 2, alarm rölesi × 4	Kilit rölesi × 4, alarm rölesi × 4
Çalışma sıcaklığı	-20 °C ila +65 °C (-4 °F ila +149 °F)		
Çalışma nemi	%10 ila %90 (Yoğuşmasız)		
Boyutlar (U × G × Y)	398 mm × 474 mm × 100 mm (15,7" × 18,7" × 3,9")		
Onay	CE, FCC, CB, UL294		

Tipik Uygulama



Boyutlar



OMEGA DOOR HARDWARE

OMEGA DOOR HARDWARE

Çağlayan Mah. Cihanşah Sk. No : 3 / A
Kağıthane - İstanbul / Türkiye

+90 532 557 69 47

info@omegapidonanimlari.com

omegadoorhardware.com